





ОПРОСНЫЙ ЛИСТ на КТПЖ исполнения У1

Параметры	КТПЖ	
Мощность подстанции	25, 40, 63, 100, 160, 250, 400	
Класс напряжения по стороне ВН	27,5	
Наличие силовых трансформаторов	ТМГ <input type="checkbox"/> ; ТМЖ <input type="checkbox"/> .	
Исполнение ввода ВН	Воздушный	
Тип коммутационного аппарата	РДЗ-1-35-1000УХЛ1 <input type="checkbox"/>	
Наличие разрядников или ограничителей перенапряжения	ОПН-27,5 УХЛ1 <input type="checkbox"/>	
Согласующий контур	Да	Нет
Исполнение ввода НН	Кабельный	
Ввод НН	Рубильник: • ВР <input type="checkbox"/> • РЕ <input type="checkbox"/> <input type="checkbox"/>	
	• Автомат: • ВА <input type="checkbox"/> • _____ <input type="checkbox"/>	
Отходящие линии	Автомат:	• ВА <input type="checkbox"/> • АЕ <input type="checkbox"/> • _____ <input type="checkbox"/>
	Рубильник + предохранитель	• ВР+пр <input type="checkbox"/> • _____ <input type="checkbox"/>
Количество и токи отходящих линий		
Фидер уличного освещения	Да <input type="checkbox"/> ; Нет <input type="checkbox"/>	
Учет электроэнергии: Сторона НН <input type="checkbox"/> Фидер уличного освещения <input type="checkbox"/> Отходящие линии <input type="checkbox"/>	Активная <input type="checkbox"/> ; Реактивная <input type="checkbox"/> .	
Марка счётчика	Меркурий -230 <input type="checkbox"/> _____ <input type="checkbox"/>	
Заказчик:		